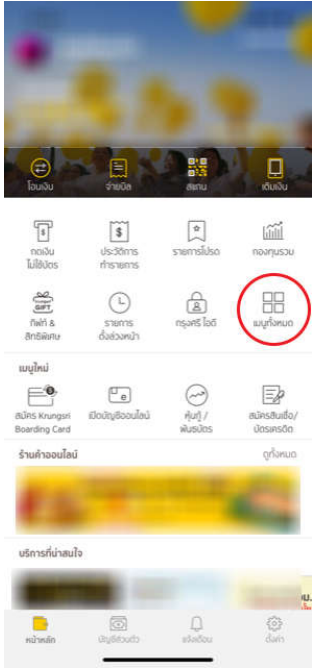
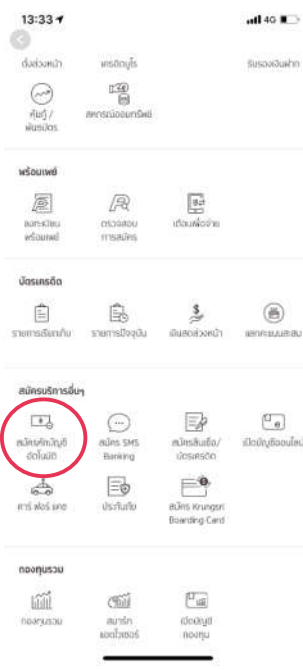





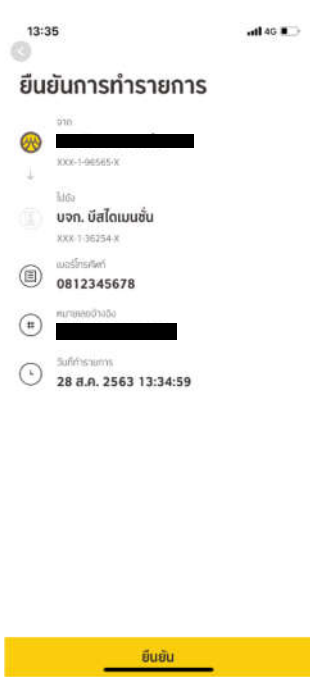


วิธีสมัครบริการหักบัญชีอัตโนมัติ ทางแอปกรุงศรี (KMA)

 <p>1. กดที่ เมนูทั้งหมด</p>	 <p>2. กดที่ สมัครหักบัญชีอัตโนมัติ</p>	 <p>3. กดที่ ยอมรับ</p>	 <p>4. กดที่ บัญชีออมทรัพย์ของท่าน</p>
 <p>5. ค้นหา บีสไคแมนชั่น และเลือก บจก.บีสไคแมนชั่น เป็นผู้รับชำระเงิน</p>	 <p>6. กรอกเบอร์มือถือของท่าน เป็นหมายเลขอ้างอิงผู้ให้บริการ</p>	 <p>7. ใส่รหัส PIN ของท่าน เพื่อยืนยันการทำรายการ</p>	 <p>8. กด ยืนยัน และกด เสร็จสิ้น และนำส่งสลิปให้บริษัทฯ</p>