



1. ใส่บัตร ATM ของธนาคารกสิกรไทย แล้วใส่รหัสบัตร




2. เลือกเมนู SMS ขยันนอก/สมัครบริการ/K-mobile Banking/อื่นๆ



3. เลือกเมนู บริการหักบัญชีโดยอัตโนมัติ/บริการเติมเงินอัตโนมัติ /เปลี่ยนเป็นบัญชี E-saving



4. เลือก สมัครบริการหักบัญชีอัตโนมัติ (Direct Debit)



5. เลือก ระบุรหัสบริษัท



6. เลือกประเภทบัญชีของคุณ บัญชีออมทรัพย์



7. ใส่รหัสบริษัท **10387** และเลือก ถูกต้อง



8. ใส่หมายเลขสมาชิก/เลขที่อ้างอิง ให้ใส่หมายเลขโทรศัพท์มือถือของท่าน



9. อ่านเงื่อนไขและข้อตกลงการสมัครใช้บริการ แล้วกดปุ่ม ยืนยันการทำรายการ

10. รอรับใบบันทึกรายการ และเก็บเป็นหลักฐาน

1. ใส่บัตร ATM ของธนาคารกสิกรไทย แล้วใส่รหัสบัตร




2. เลือกเมนู SMS ชยันบอก/สมัครบริการ/K-mobile Banking/อื่นๆ



3. เลือกเมนู บริการหักบัญชีโดยอัตโนมัติ/บริการเติมเงินอัตโนมัติ/เปลี่ยนเป็นบัญชี E-saving




4. เลือก สมัครบริการหักบัญชีอัตโนมัติ (Direct Debit)



5. เลือก ระบุรหัสบริษัท



6. เลือกประเภทบัญชีของคุณ บัญชีออมทรัพย์



7. ใส่รหัสบริษัท **10464** และเลือก ถูกต้อง



8. ใส่หมายเลขสมาชิก/เลขที่อ้างอิง
ให้ใส่หมายเลขโทรศัพท์มือถือของท่าน



9. อ่านเงื่อนไขและข้อตกลงการสมัครใช้บริการ
แล้วกดปุ่ม ยืนยันการทำรายการ

10. รอรับใบบันทึกรายการ และเก็บเป็นหลักฐาน