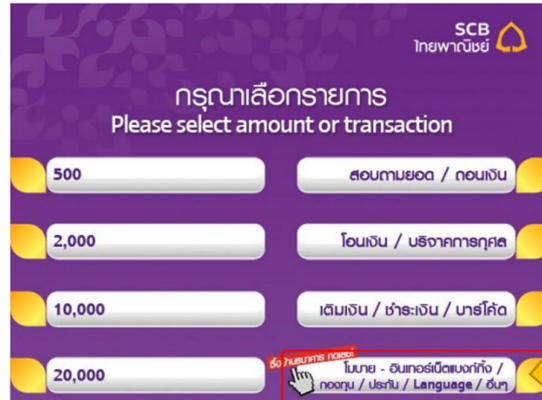


วิธีสมัครบริการหักบัญชีอัตโนมัติ (Direct Debit) – รหัสบริษัท 8079

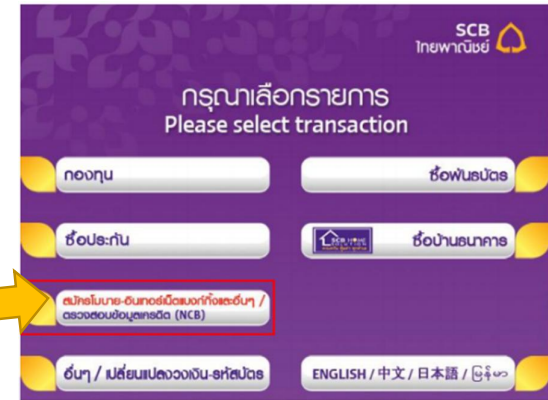
1. ใส่บัตรเอทีเอ็ม และกดรหัสของบัตร



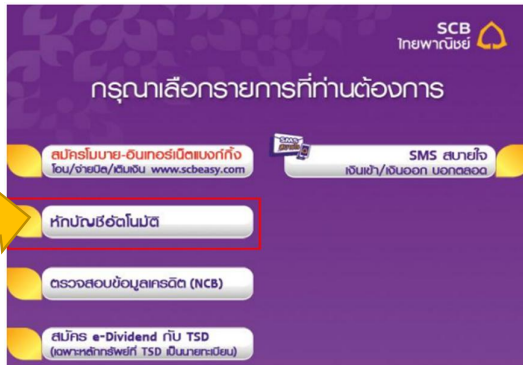
2. เลือกอื่นๆ



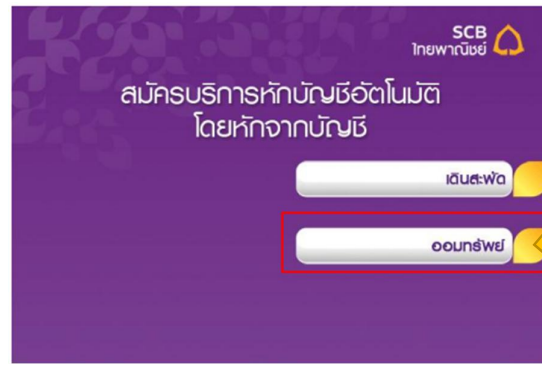
3. เลือกสมัครบริการ



4. เลือกหักบัญชีอัตโนมัติ



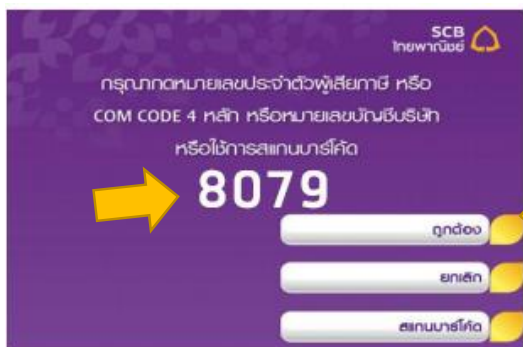
5. เลือกบัญชีออมทรัพย์



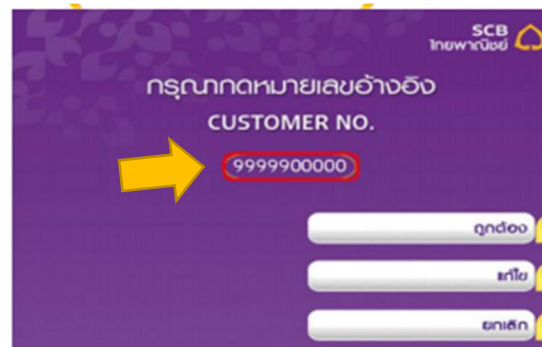
6. เลือกอื่นๆ



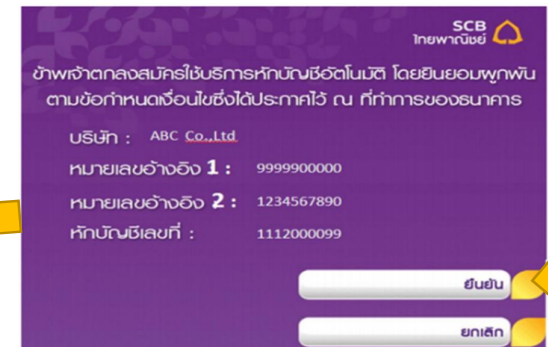
7. ใส่รหัส บริษัท 8079 แล้วกดถูกต้อง



8. ใส่หมายเลขอ้างอิง (เบอร์มือถือ) แล้วกดถูกต้อง



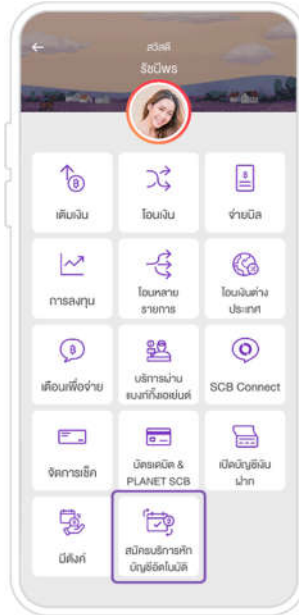
9. กดยืนยัน แล้วรับใบบันทึกรายการ



วิธีสมัครบริการหักบัญชีอัตโนมัติ ทางแอป S.ไทยพาณิชย์ (SCB EASY)



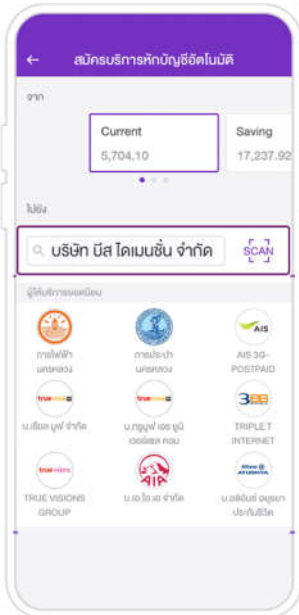
1. เลือกเมนู "ธุรกรรมของฉัน"



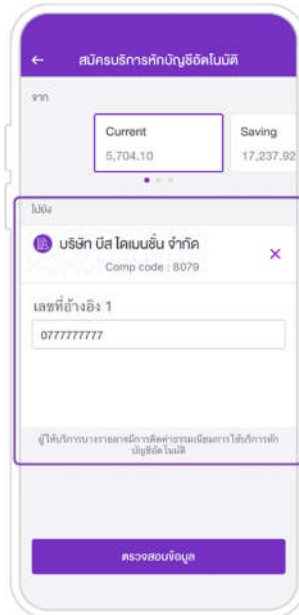
2. เลือกเมนู "สมัครบริการหักบัญชีอัตโนมัติ"



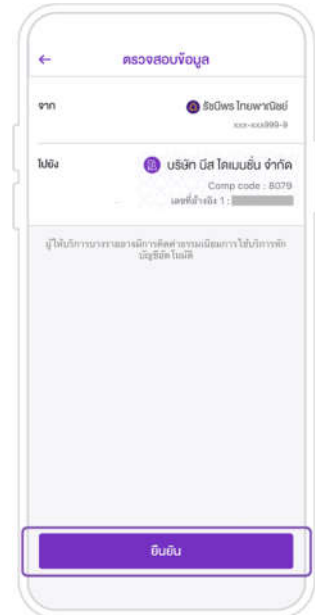
3. กดที่ ยอมรับ



4. ค้นหาและเลือกบัญชี "บริษัท บิส โดเมนชั่น จำกัด" สำหรับใช้หักเงินค่างวด



5. ระบุเลขที่อ้างอิง 1 เป็นเบอร์โทรศัพท์ของท่าน และกด "ตรวจสอบข้อมูล"



6. ตรวจสอบข้อมูลและกด "ยืนยัน" และนำส่งสลิปรายการให้ทางบริษัททราบ