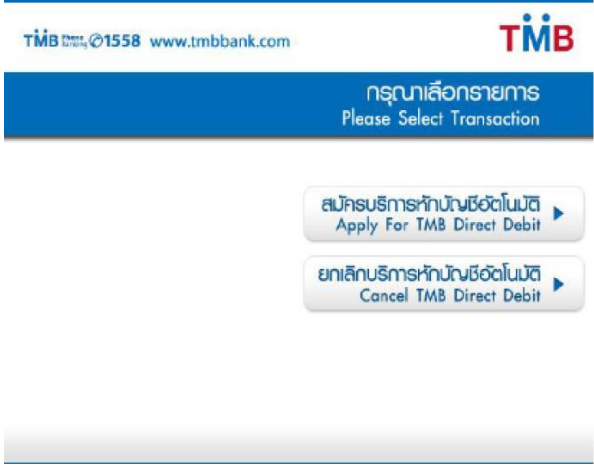
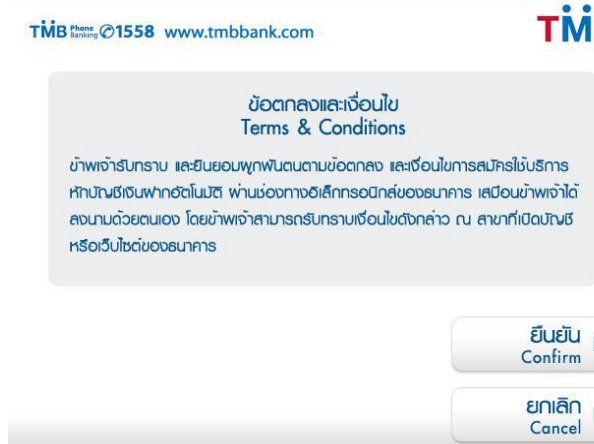






ขั้นตอนการทำรายการสมัครบริการหักบัญชีอัตโนมัติ

<p>1. สอดบัตร ใส่รหัส และ กดปุ่มบนสุด ด้านขวามือ</p>	
<p>2. เลือก “ทีเอ็มบี พร้อมเพย์/อื่นๆ”</p>	
<p>3. เลือก “บริการสมัครหักบัญชีอัตโนมัติ”</p>	

<p>4. เลือก “สมัครบริการหักบัญชีอัตโนมัติ”</p>	
<p>5. อ่านข้อความและเงื่อนไขในการสมัคร และ เลือก “ยืนยัน”</p>	
<p>6. เลือก “บัญชีออมทรัพย์”</p>	

<p>7. เลือก “สินเชื่อ/เงินกู้/สินเชื่อ”</p>	
<p>8. เลือก “บจก. บีส ไดเมนชัน”</p>	
<p>9. ระบุรหัสลูกค้า/เลขที่ลูกค้า/เลขที่ผู้ใช้บริการ หรือ หมายเลขอ้างอิง 1 และเลือก “ถูกต้อง”</p>	

<p>10.ระบุ หมายเลขอ้างอิง 2 (หากมี) และเลือก “ถูกต้อง”</p>	 <p>The screenshot shows the TMB mobile banking interface. At the top, it displays 'TMB 1558 www.tmbbank.com' and the TMB logo. Below this is a blue header with the text 'กรุณาใส่หมายเลขอ้างอิง 2 Please Enter Your Reference No.2'. The main area contains two input fields: 'หมายเลขอ้างอิง 2 Ref.2' and 'เบอร์โทรศัพท์ Mobile Phone No.'. To the right of these fields are two buttons: 'ยืนยัน Confirm' and 'ยกเลิก Cancel'. A black arrow points to the 'ยืนยัน Confirm' button.</p>
<p>11.หน้าจอแสดงการทำรายการเรียบร้อย หากต้องการทำรายการอื่นเลือก “ต้องการ” หากไม่ เลือก “ไม่ต้องการ”</p>	 <p>The screenshot shows the TMB mobile banking interface after a transaction. It displays 'TMB 1558 www.tmbbank.com' and the TMB logo. A message box states: 'รายการของท่านดำเนินการเรียบร้อยแล้ว กรุณารอผลการอนุมัติจากธนาคารผ่านระบบ SMS ตามเบอร์โทรศัพท์ที่ท่านได้แจ้งไว้ก่อนหน้านี้ Your transaction has been completed, Please wait for approval result on your mobile phone.' Below this is a blue header with the text 'ท่านต้องการทำรายการต่อไปหรือไม่ Would you like to do another transaction? 继续?'. At the bottom, there are two buttons: 'ต้องการ Yes' and 'ไม่ต้องการ No'. A black arrow points to the 'ไม่ต้องการ No' button.</p>
<p>12.เสร็จขั้นตอนการรับชำระ รับบัตรคืน และรับ Slip เก็บไว้เป็นหลักฐานการทำรายการ</p>	 <p>The screenshot shows the TMB mobile banking interface with a thank you message. It displays 'TMB 1558 www.tmbbank.com' and the TMB logo. A blue header contains the text 'ขอบคุณที่ใช้บริการ Thank You For Using 谢谢'. Below this, a message states: 'กรุณารับบัตรคืนและใบบันทึกรายการ Please Take Your Card And Receipt 请取走您的卡和凭条'. At the bottom, there is an image of a blue Visa credit card being inserted into a card reader.</p>

13. ตัวอย่าง Slip จากทาง ATM

